


# ASSEMBLY INSTRUCTIONS

Read all instructions before assembly  
and use of the high chair.  
Keep instructions for future use.  
The child may be hurt if you do not follow these  
instructions.

**IMPORTANT! KEEP FOR FUTURE REFERENCE.  
WARNING! TO BE ASSEMBLED BY AN ADULT!**



**NEVER LEAVE YOUR CHILD UNATTENDED**

# WARNING

---

## **IMPORTANT: Keep for future reference**

**Read these instructions carefully before use. Your child's safety may be affected if you don't follow these instructions.**

- WARNING: Do not leave your child unattended
- WARNING: The children should have the harness correctly fitted and adjusted.
- WARNING: Do not use the high chair unless all components are correctly fitted and adjusted.
- WARNING: Keep away from the risk of open fire and other sources of strong heat, such as electric fire, gas fire, etc. in the vicinity of the high chair.
- Do not use the high chair until the child can sit up unaided.
- Do not use the high chair if any part is broken, torn or missing. regularly check the product. Tighten all screws and make sure they are properly fastened (pinching and crushing hazard)
- Perform a safety check after adjusting the seat or footrest. Pull on the seat or footrest and make sure they are firmly in place. This is important for the safety of your child.
- For children from 6 months
- This product is for domestic use only.

## **Instructions for maintenance and cleaning**

- The wood parts are very easy to take care of. Do not use any harsh cleaning. Wiping parts with a dry cloth. Do not use a damp cloth.

## **WARRANTY**

- The warranty period begins at the time of purchase.
- The warranty applies only for the original user. In case of a fault, warranty rights will be applicable only if the dealer, where the item was purchased, is notified immediately after initial detection. Always keep your official purchase document including the date of purchase in case of issues for warranty.

Warranty claims void if:

- The product was modified
- The product is not returned complete and accompanied by the original purchase document to the dealer within 14 days of the detection of the fault.
- A fault occurred due to inappropriate handling or maintenance or due to other actions that are the fault of the user, specifically where the user instructions were not complied with.
- Repairs on the product were carried out by third parties.
- The defect was caused by an accident
- Normal wear and tear.

# NAVODILA ZA SESTAVO

Pred montažo in uporabo stola, preberite vsa navodila. Navodila obdržite za nadaljnjo uporabo. Otrok se lahko poškoduje, če ne upoštevate sledečih navodil.

---

**POMEMBNO! HRANITE ZA NADALJNJO UPORABO. POMEMBNO! MONTAŽO NAJ OPRAVI ODRASLA OSEBA.**



**OTROKA NIKOLI NE PUSTITE BREZ NADZORA!**

## OPOZORILO

---

### **POMEMBNO! Hranite za nadaljnjo uporabo.**

**Pozorno preberite navodila pred uporabo. V kolikor ne sledite spodnjim navodilom, je lahko varnost vašega otroka ogrožena.**

- OPOZORILO! Otroka nikoli ne pustite brez nadzora!
- OPOZORILO! Otrok mora imeti varnostni pas vedno pravilno nameščen in prilagojen.
- OPOZORILO! Otroškega stola ne uporabljajte, če niso vsi elementi pravilno nameščeni in prilagojeni.
- OPOZORILO! Hranite stran od nevarnosti odprtega ognja in drugih virov močne toplote, kot so električni ogenj, plinski ogenj, itd. v bližini stola.
- Stola ne uporabljajte dokler, otrok ni sposoben sam sedeti na njem brez pomoči.
- Stola ne uporabljajte, če je kateri koli element poškodovan, raztrgan ali manjka. Stol redno pregledujte. Privijte vse vijake in se prepričajte, da so pravilno pritrjeni (nevarnost ščipanja in drobljenja).
- Po nastavitvi sedeža ali opore za noge izvedite varnostni pregled. Povlecite za sedež ali oporo za noge in se prepričajte, da je trdno na svojem mestu. To je pomembno za varnost vašega otroka.
- Za otroke od 6. meseca dalje.
- Izdelek je namenjen za domačo uporabo.

### **Navodila za vzdrževanje in čiščenje**

- Leseni elementi so zelo enostavni za čiščenje. Ne uporabljajte nobenega ostrega čiščenja. Elemente obrišite z suho krpo. Ne uporabljajte mokre krpe.

### **GARANCIJA**

- Garancija začne veljati z nakupom izdelka.
- Garancija velja samo za originalnega uporabnika. V primeru napake, garancijske pravice veljajo le, če prodajalca, pri katerem je bil izdelek kupljen, obvestijo takoj ob prvotnem odkritju napake. Vedno obdržite originale račune, vključno z datumom nakupa, v primeru težav z garancijo.

Garancija ne velja v naslednjih primerih:

- Izdelek je bil spremenjen.
- Izdelek ni bil vrnjen v celoti in ni bil opremljen z originalnim računom, prodajalcu v roku 14 dni od odkritja napake.
- Napaka se navezuje na neprimerno ravnanje ali vzdrževanje ali druga dejanja, ki so napaka uporabnika, zlasti kadar uporabnik ni ravnal v skladu z priloženimi navodili.
- Popravila na izdelku so opravile tretje osebe.
- Napaka je bila povzročena po nesreči.
- Normalna obraba izdelka.

# AUFBAUANLEITUNG

Bitte lesen Sie die komplette Aufbauanleitung inklusive der Warnhinweise bevor Sie mit dem Aufbau beginnen und den Stuhl in Benutzung nehmen.

Bitte bewahren Sie die Aufbauanleitung und die Warnhinweise für mögliche zukünftige Fragen auf.

Kinder könnten sich verletzen, wenn den Hinweisen der Aufbauanleitung nicht gefolgt und die Warnhinweise nicht beachtet werden.

---

**ACHTUNG! DER AUFBAU SOLLTE NUR DURCH EINE ERWACHSENE UND HANDWERKLICH GESCHICKTE PERSON ERFOLGEN.**



**!WARNUNG! Lassen Sie Ihr Kind nicht unbeaufsichtigt!**

## **WARNHINWEISE**

---

**Bitte bewahren Sie die Aufbauanleitung und die Warnhinweise für mögliche zukünftige Fragen auf.**

**Bitte lesen Sie die komplette Aufbauanleitung inklusive der Warnhinweise bevor Sie mit dem Aufbau beginnen und den Stuhl in Benutzung nehmen. Die Sicherheit des Kindes kann gefährdet werden, wenn der Anleitung nicht gefolgt wird.**

- **!WARNUNG!** Lassen Sie Ihr Kind nicht unbeaufsichtigt!
- **!WARNUNG!** Der Anschnallgurt muss immer ordnungsgemäß und richtig angelegt werden.
- **!WARNUNG!** Der Sitz darf nicht offenem Feuer oder anderen starken Hitzequellen ausgesetzt werden. Dies dürfen sich auch nicht in der Nähe des Stuhls befinden
- **!WARNUNG!** Der Stuhl ist nur für Kinder geeignet, die bereits selbstständig sitzen können.
- **!WARNUNG!** Der Stuhl darf nicht genutzt werden, wenn Teile fehlen, beschädigt oder gerissen sind.
- **!WARNUNG!** Achten Sie darauf, dass alle Schrauben in regelmäßigen Abständen nachgezogen werden und diese fest sitzen.
- **!WARNUNG!** Führen Sie nach jedem Einstellen der Fußrasten und Sitzfläche eine Sicherheitsprüfung durch. Vergewissern Sie sich dabei, dass alle Teile fest sitzen. Dies ist entscheidend für die Sicherheit Ihres Kindes.
- **!WARNUNG!** Dieser Sitze ist nicht für Kinder unter 6 Monaten geeignet.

### **PFLEGEHINWEIS**
















- Die Holzteile sind leicht zu pflegen. Bitte nutzen Sie keine aggressiven Reinigungsmittel. Das reinigen mit einem trockenen Lappen reicht aus. Bitte keine feuchten Lappen verwenden.

### **GEWÄHRLEISTUNG**

- Die Gewährleistung beginnt mit dem Kauf des Produktes.
- Die Gewährleistung gilt nur für den bestimmungsgemäßen gebrauch. Dieser Kinderstuhl ist nur für den Gebrauch im privaten Umfeld gedacht und nicht für gewerbliche Kunden vorgesehen. Die Gewährleistungsansprüche müssen dem Verkäufer gegenüber geltend gemacht werden, bei dem das Produkt erworben wurde. Der Gewährleistungsanspruch ist unmittelbar nach Kenntnisnahme des Problems anzumelden. Bitte bewahren Sie den Kaufbeleg für das Geltendmachen späterer Ansprüche auf.

Eine Gewährleistung ist ausgeschlossen wenn:

- Das Produkt verändert oder manipuliert wurde
- Das Produkt nicht vollständig und mit Kaufbeleg innerhalb von 14 Tagen nach Kenntnisnahme des Defekts, an den Verkäufer retourniert wird.
- Das Produkt nicht sachgemäß genutzt, gepflegt oder instandgehalten wurde. Auch andere Fehler die im Verantwortungsbereich des Nutzers lagen, schließen eine Gewährleistung aus; insbesondere, wenn gegen die Anweisungen dieser Hinweise verstoßen wurde.
- Reparaturen an dem Produkt von Dritten durchgeführt wurden.
- Normale Nutzungs- und Verschleißerscheinungen auftreten.

①  x1	②  x1	③  x1	④  x2	⑤  x1	⑥  x1	⑦  x1	⑧  x1	⑨  (M5x45) x4
⑩  (M6x30) x2	⑪  x4	⑫  x1	⑬  (M6x50) x4	⑭  x1	⑮  x4			

